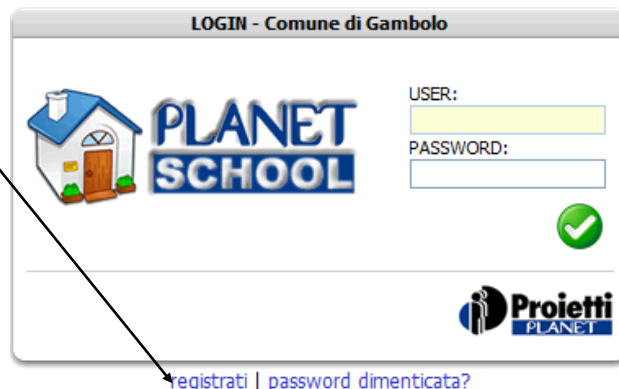


COME REGISTRARSI SUL SITO PER AVERE ACCESSO AI DATI DELLA PROPRIA TESSERA?

Aprire il browser web (internet) e digitare il seguente indirizzo

www.apservice.it/PSGambolo

Poi cliccare sul link “registrati”



Si aprirà la seguente finestra :

REGISTRAZIONE NUOVO UTENTE



USER

PASSWORD

VERIFICA PASSWORD

DESCRIZIONE

E-MAIL

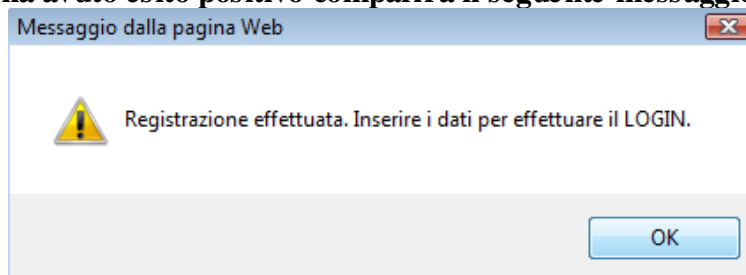
RIPETI E-MAIL

 Il nome utente non può contenere spazi.
La password deve essere di almeno 8 caratteri.
L'indirizzo email deve essere un indirizzo valido.

Compilare tutti i campi richiesti nella sequenza indicata

Poi cliccare sul pulsante SALVA 

Se la registrazione ha avuto esito positivo comparirà il seguente messaggio



Cliccare sul pulsante OK, si apre la pagina web per poter effettuare il login e completare dunque la registrazione. Effettuare l'accesso usando lo USER e la PASSWORD scelte in precedenza




[registrati](#) | [password dimenticata?](#)

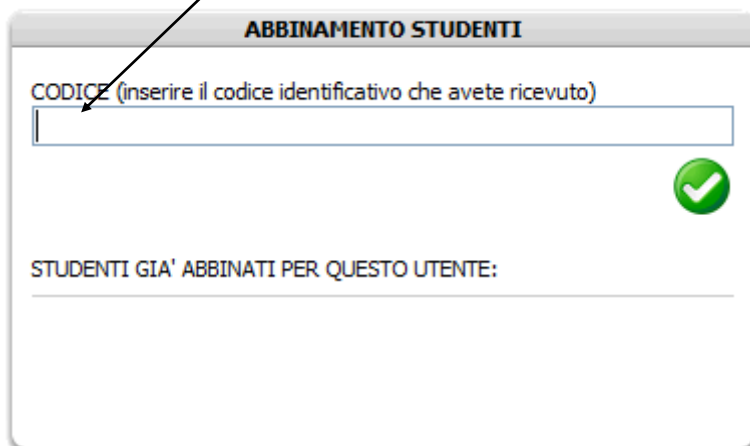
A questo punto il genitore deve associare i propri figli al proprio account.

L'abbinamento tra il proprio account e i codici identificativi dei figli va fatta solo la prima volta che si effettua il login al sito.

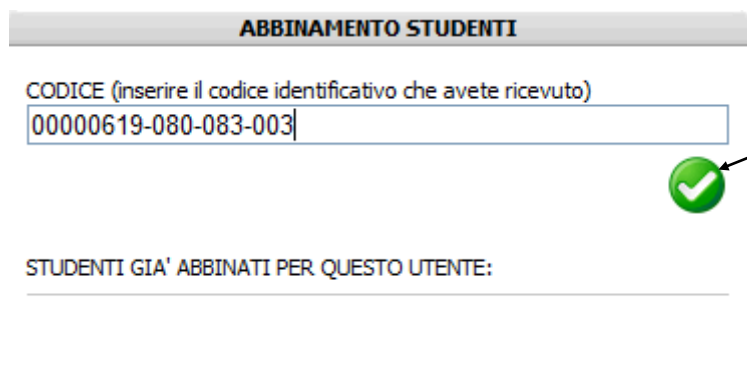
Cliccare sull'icona Abbinamenti

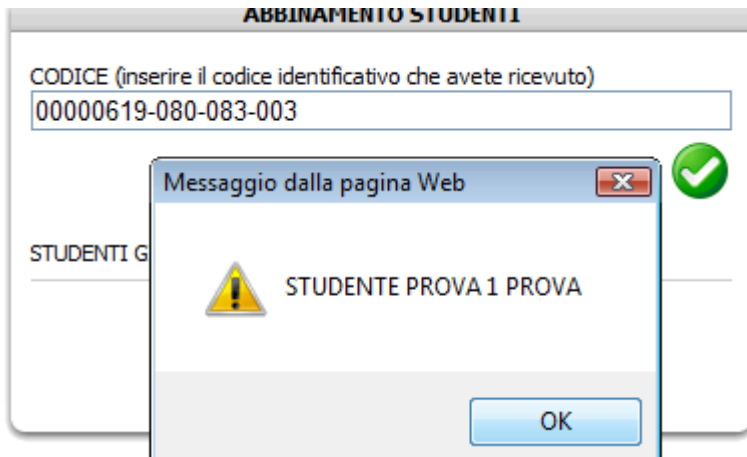


Nel campo Codice inserire il Codice Identificativo ricevuto dal Comune



inserire codice quindi cliccare su conferma





Se ci sono più figli da abbinare, ripetere l'operazione inserendo uno per volta i vari codici ricevuti dal Comune.

A questo punto è possibile analizzare la situazione del proprio o dei propri figli.

COME VISUALIZZARE LE INFORMAZIONI SUL SERVIZIO DI REFEZIONE?

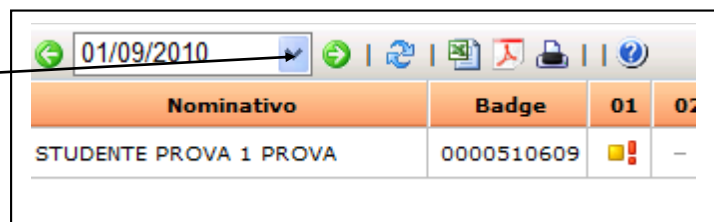
Dal menù servizi selezionare Refezione



Il prospetto mostra una griglia con il prospetto che contiene i dati relativi agli addebiti per il servizio del mese corrente.

Nominativo	Badge	01	02	03	04	05	06	07	08	09	10	11	12	13	14	15	16	17	18	19	20	21	22	23	24	25	26	27	28	29	30	Tot	Importo	Saldo
STUDENTE PROVA 1 PROVA	0000510609	!	-	-	-	-	-	-	-	-	-	-	-	-	-	-	-	-	-	-	-	-	-	-	-	-	-	-	-	-	1	€ 4,00	-€ 4,00	

E' possibile selezionare altri mesi dal calendario di riferimento



E' possibile stamparlo su excel, in formato Pdf, oppure stamparlo direttamente, cliccando sulle icone accanto al calendario

Le ultime tre colonne indicano il totale dei pasti nel mese (Tot), il costo dei pasti (Importo) e il saldo residuo (Saldo)

Tot	Importo	Saldo
1	€ 4,00	-€ 4,00