

Sistema Socio Sanitario



Regione
Lombardia

ATS Pavia

Cod. 2.3.07

AI COMUNI DELLA PROVINCIA DI PAVIA
LORO INDIRIZZI PEC

C.A. SPORTELLI UNICI PER LE ATTIVITA' PRODUTTIVE

OGGETTO: PAGAMENTO PRESTAZIONI IN FAVORE DELL'ATS DI PAVIA – SCIA - PAGOPA

Buongiorno,
si comunica che a far data dal 1 marzo 2021 è stato attivato il canale **pagopa** per il pagamento di tariffe e diritti dovuti ad ATS Pavia .

Per il pagamento dei diritti sanitari per presentazione di SCIA,

si prega di seguire le modalità indicate accedendo alla pagina web di ATS Pavia (<https://www.ats-pavia.it/>), cercando la pagina **pagopa** attraverso la lente di ricerca

e seguire le successive indicazioni.

per la TIPOLOGIA DI PAGAMENTO scegliere la voce
Dipartimento Igiene Prevenzione Sanitaria-SCIA

per la COMPILAZIONE DELLA CAUSALE:
scrivere **SCIA**

Distinti saluti

IL DIRETTORE DEL
DIPARTIMENTO DI IGIENE E PREVENZIONE SANITARIA
Ennio CADUM
Firmato digitalmente

Allegato: istruzioni per pagamento PAGOPA

Agenzia di Tutela della Salute (ATS) di Pavia
V.le Indipendenza, 3 - 27100 PAVIA - www.ats-pavia.it
D.G.R. cost. n. X/4469 del 10.12.2015 - Partita I.V.A. 02613260187
Dipartimento di Igiene e Prevenzione Sanitaria
U.O.C. Igiene Alimenti e Nutrizione
☎ +39 (0382) 432428 Fax +39 (0382) 432461

ATS Pavia - Protocollo numero 0028699/2021 del 06/05/2021



Tutti i pagamenti delle diverse tipologie di prestazioni di competenza della Agenzia di tutela della Salute di Pavia **dal 01.03.2021**, dovranno avvenire tramite il sistema PagoPA e l'utente/cliente potrà procedere al pagamento delle stesse in base ad una delle due tipologie di situazioni che si possono verificare e di seguito riportate:

1. l'utente possiede un avviso/fattura con specifico CODICE IUUV^[1]: il pagamento potrà essere fatto mediante uno dei seguenti canali:

- presso gli sportelli delle banche e degli altri prestatori di servizio di pagamento aderenti all'iniziativa, come ad esempio:

→ presso le agenzie della propria banca

→ presso gli sportelli ATM abilitati delle banche

→ presso i punti vendita di SISAL, Lottomatica e Banca 5

→ presso gli Uffici Postali

- home banking dei Prestatori di Servizi di Pagamento – PSP (riconoscibili dai loghi CBILL o PagoPA); l'elenco degli abilitati a ricevere pagamenti tramite PagoPA è disponibile alla pagina: <https://www.agid.gov.it/it/piattaforme/pagopa/dove-pagare>;
- <https://pagamentinlombardia.servizirl.it/pa/changeEnte.html?enteToChange=ATSPV&redirectUrl=home.html>

nella sezione riferita alla ATS di Pavia "AVVISI DI PAGAMENTO" (videata che segue)

[1] L'Identificativo Univoco di Versamento (IUUV) è un numero, conforme per formato agli standard stabiliti da AgID (Agenzia per l'Italia Digitale), può essere generato solo dall'Ente creditore e costituisce l'elemento identificativo delle operazioni che transitano su PagoPA.

Avviso di Pagamento

Se hai ricevuto un Avviso di Pagamento compila il seguente form

Codice avviso / IUV:	<input type="text"/>
Codice Fiscale / Partita IVA intestatario:	<input type="text"/>
Inserire la propria email (non PEC) necessaria per accedere alla procedura di pagamento:	<input type="text"/>
	<input type="button" value="Procedi >"/>

Il "codice avviso" è un campo composto da 18 numeri.

2. l'utente deve effettuare un pagamento "spontaneo" (inteso come pagamento a fronte del ricevimento di un VERBALE o altra comunicazione, senza disporre del CODICE IUV): il pagamento potrà essere effettuato accedendo al sito web di Regione Lombardia tramite il link:

<https://pagamentinlombardia.servizirl.it/pa/changeEnte.html?enteToChange=ATSPV&redirectUrl=home.html> nella sezione riferita alla ATS di Pavia.

L'utente dovrà effettuare le seguenti azioni:

*scegliere tra le tipologie di pagamento proposte selezionando nella Sezione "Altre tipologie di pagamento" quella di interesse tra le seguenti:

-Iscrizione a Corsi di Formazione (in fase di attivazione)

-Rimborsi Assicurativi (in fase di attivazione)

-Pagamento a seguito di sentenza favorevole all'ATS

-Tassa di Concorso (in fase di attivazione)

-Rimborso Marche e Imposte di Bollo

-Sanzioni Dipartimento Veterinario

-Sanzioni Dipartimento Igiene pubblica e sanitaria

-Sanzioni Vigilanza Sanitaria e Socio Sanitaria

-Sanzioni Servizio Farmaceutico

-D.L. 194/08 Dipartimento Prevenzione Sez 6

-D.L. 194/08 Dipartimento Veterinario Sez 6

-Dipartimento Igiene Prevenzione Sanitaria-SCIA

-Prestazioni DIPS- UOC PSAL (Impiantistica Rilasci duplicati libretti, commissioni, ecc)

-Prestazioni DIPS -UOC IAN (Alimenti)

-Prestazioni DIPS -UOC ISP (Attività necroscopiche, trasporto estero, ecc)

-Medicina dello Sport


-Accesso Atti

-Donazioni

*compilare i successivi campi obbligatori:

Pagamento Dovuto : **Dipartimento Igiene Prevenzione Sanitaria-SCIA**

Nome e Cognome/Ragione Sociale *	•
Codice Fiscale/Partita Iva *	•
Causale *	•
Importo*	
E-Mail*	

[← Indietro](#) [Aggiungi al carrello](#) 

È molto importante inserire la causale di versamento per incassare correttamente il pagamento: **SCIA**

Completati questi passaggi con successo, l'utente riceverà un'email dall'indirizzo "PortalePagamentiMyPay" contenente un link


i Ti abbiamo inviato una mail all'indirizzo che hai specificato. Controlla la posta in arrivo e segui le istruzioni riportate nella mail per proseguire con il pagamento.

Aprire il link ricevuto via mail.

A questo punto si presentano due possibilità:

- A. **preparare l'avviso da stampare** attraverso il quale sarà possibile pagare in Banca, in Ricevitoria, dal Tabaccaio, al Bancomat, ecc
- B. procedere con il **pagamento online**;

Carrello : elenco dovuti nel carrello




Causale Versamento
Pagamento da

Importo
1,00

Valuta
EUR

Importo Totale Pagamento : 1,00 Euro


i Scegli come pagare gli importi presenti nel carrello, puoi procedere al pagamento online oppure stampare l'avviso cartaceo e recarti in uno sportello abilitato alla riscossione. La stampa dell'avviso non preclude la possibilità di effettuare successivamente il pagamento online.

Prepara l'avviso da stampare 

Avviso cartaceo

Ti sarà richiesto di compilare l'anagrafica del soggetto intestatario dell'avviso. In seguito potrai salvare il pdf dell'avviso, stamparlo e procedere al pagamento con le seguenti modalità:

- Recandoti fisicamente ad uno sportello di un Prestatore di Servizi di Pagamento (Banche, Poste, Tabaccai e altri canali) abilitato all'incasso (Operatori abilitati).
- Tramite home banking (Servizio CBILL) se la tua banca fa parte del Consorzio CBI (Clicca di seguito per visualizzare l'elenco degli istituti finanziari che aderiscono a pagoPA)il tramite il servizio CBILL. (Link)
- Online tramite MyPay cliccando qui ed inserendo i dati richiesti (IUV o codice avviso, codice fiscale o partita iva dell'intestatario) nella relativa sezione "Avviso di pagamento"

Procedi con il pagamento online 

Pagamento online

Potrai scegliere una delle modalità di pagamento online previste dal sistema pagoPAil (carta di credito, home banking e altre) e identificare un istituto finanziario con il quale perfezionare il pagamento.


Ti sarà richiesto di compilare l'anagrafica del soggetto intestatario e facoltativamente l'anagrafica del soggetto versante. Successivamente sarai reindirizzato sul portale della banca scelta per effettuare il pagamento.

[Torna alla Homepage](#)

CASO A) Nel caso di scelta attraverso **Avviso cartaceo di pagamento** occorre compilare tutti i campi e poi stampare la ricevuta generata dal portale di cui si propone un esempio:

pagopa INVISO DI PAGAMENTO

Pagamento da:


 Sistema Socio Sanitario
 Regione Lombardia
 ATS Pavia

ENTE CREDITORE Cod. Fiscale: 02613260187 **DESTINATARIO AVVISO** Cod. Fiscale: 0M55FNM80143728
ATS di Pavia

Via Indipendenza 3 27100 PAVIA (PV)
03824311

QUANTO E QUANDO PAGARE? **DOVE PAGARE?** Lista dei canali di pagamento su www.pagopa.gov.it/pagopa

Euro
 Puoi pagare con una unica rata

L'importo è aggiornato automaticamente dal sistema e potrebbe subire variazioni per eventuali sgravi, note di credito, indennità di mora, sanzioni o interessi, ecc. Un operatore, il sito o l'app che usarsi ti potrebbero quindi chiedere una cifra diversa da quella qui indicata.


PAGA SUL SITO O CON LE APP
 del tuo Ente Creditore, della tua Banca o degli altri canali di pagamento. Puoi pagare con carte, conto corrente, CBILL.

PAGA SUL TERRITORIO
 in Banca, in Romanità, dal Tabaccaio, al bar/comunale, al Supermercato.

Utilizza la porzione di avviso relativa al canale di pagamento che preferisci.

BANCHE E ALTRI CANALI **RATA UNICA**

Qui accanto trovi il codice QR e il codice interbancario CBILL per pagare attraverso il circuito bancario e gli altri canali di pagamento abilitati.


 Destinatario: Euro
 ENTE CREDITORE: **ATS di Pavia**
 Oggetto del pagamento:
 Codice CBILL: **B1T4** Codice Avviso: **3010 0000 0000** Cod. Fiscale Ente Creditore: **02613260187**

CASO B) Nel caso di scelta attraverso il **Pagamento Online**, dopo averlo selezionato, procedere con il pagamento.

Scaricare la ricevuta per cui si riceverà un'ulteriore e successiva email.

Per maggiori informazioni si fa rinvio al sito : <https://www.pagopa.gov.it>

[1] L'Identificativo Univoco di Versamento (IUV) è un numero, conforme per formato agli standard stabiliti da AgID (Agenzia per l'Italia Digitale), può essere generato solo dall'Ente creditore e costituisce l'elemento identificativo delle operazioni che transitano su PagoPA. Nelle fatture attive dell'ATS di Pavia corrisponde agli ultimi numeri del "Codice Avviso" riportato in basso a destra.